




Massa Falida do  
**Banco Cruzeiro do Sul**

**Relatório da Administração**  
**Período 01/08/16 até 31/08/16**



# Índice

---




1. Comportamento Carteiras de Aplicações
2. Recebimentos CPP
3. Carteira de Consignado
4. Óbito – Contratos
5. Recuperação de Cobrança
6. Boletos – Emissão e Pagamentos
7. Performance Call Center
8. Eficiências Alcançadas
9. Planejamento Orçamentário Exercício 2016
10. Cessionários – Rateio de Despesas
11. Digitalização Legado – Força Tarefa
12. Ações - em Andamento e Concluídas



Massa Falida do  
**Banco Cruzeiro do Sul**

**Comportamento  
Carteira de Aplicações**



# Carteira de Aplicações

---



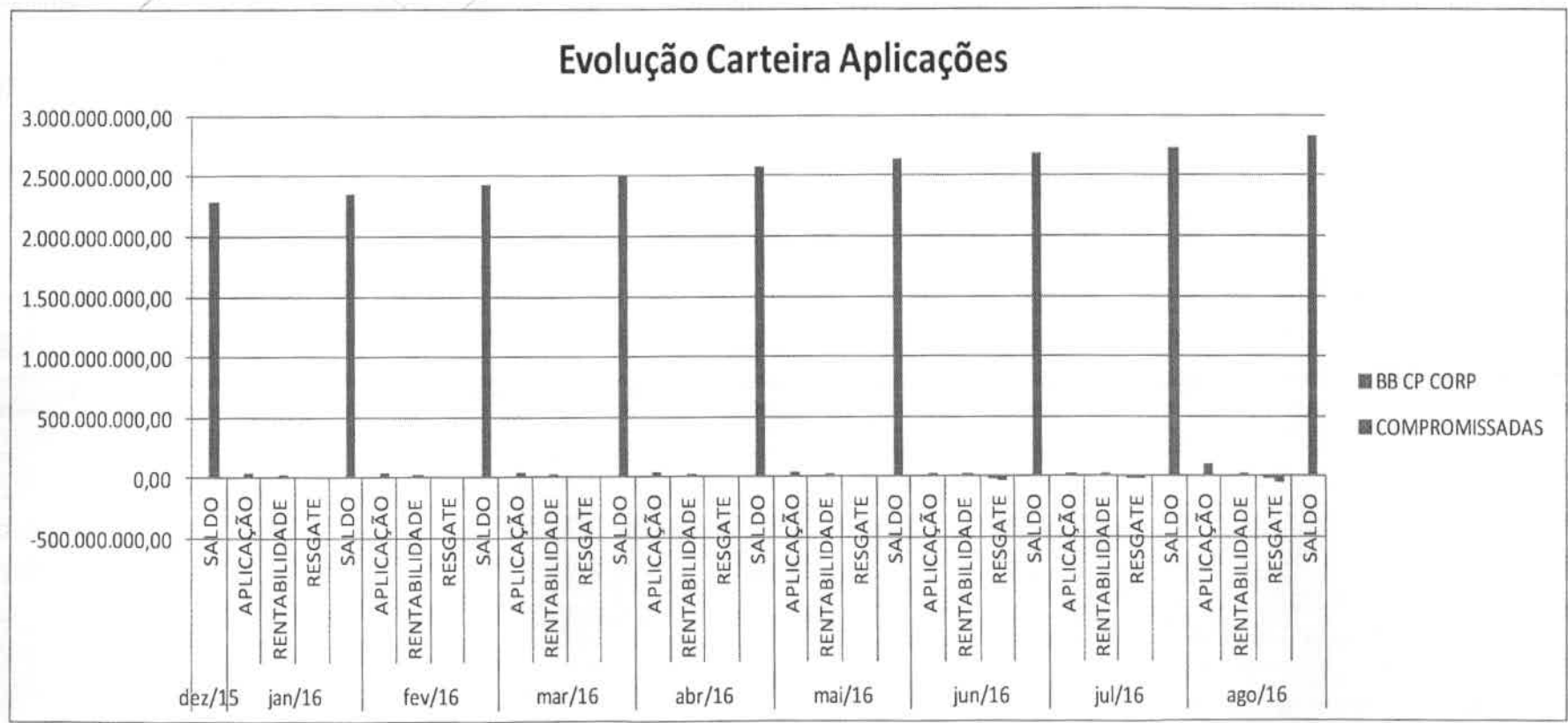
## Evolução Carteira de Aplicações CDB's

A Carteira de Aplicações está composta por aplicações no Banco do Brasil conforme discriminados abaixo:

- Operações Compromissadas lastreadas em títulos públicos federais, com opção de livre resgate diário indexadas a taxa de 98% da Selic. Sem retenção de IR e IOF
- Cotas de Fundos de Investimentos Banco do Brasil Curto Prazo Corporativo, com opção de livre resgate diário. Sem retenção de IR e IOF



# Carteira de Aplicações





# Carteira de Aplicações



	COMPROMISSADAS							
	JAN/16	FEV/16	MAR/16	ABR/16	MAI/16	JUN/16	JUL/16	AGO/16
SALDO INICIAL	2.293.263.958,10	2.364.201.474,52	2.435.660.062,93	2.507.475.403,74	2.576.062.340,79	2.647.614.527,30	2.686.666.146,27	2.731.658.426,76
APLICAÇÃO	46.974.953,30	48.948.529,00	44.286.815,96	42.450.283,33	43.354.963,94	35.978.465,82	33.175.876,04	112.159.155,40
RENTABILIDADE	23.962.563,12	23.446.955,73	27.977.077,97	26.136.653,72	28.197.222,57	30.174.878,29	29.222.935,41	33.205.053,62
RESGATE	0,00	936.896,32	448.553,12	0,00	0,00	27.101.725,14	17.406.530,96	52.005.385,78
SALDO FINAL	2.364.201.474,52	2.435.660.062,93	2.507.475.403,74	2.576.062.340,79	2.647.614.527,30	2.686.666.146,27	2.731.658.426,76	2.825.017.250,00

	BB CP CORP							
	JAN/16	FEV/16	MAR/16	ABR/16	MAI/16	JUN/16	JUL/16	AGO/16
SALDO INICIAL	1.512.176,05	1.511.398,99	1.511.398,98	1.511.398,98	1.511.398,99	1.527.828,94	1.511.398,99	1.511.398,99
APLICAÇÃO	0,00	0,00	0,00	0,00	0,00	0,00	0,00	0,00
RENTABILIDADE	15.625,12	14.853,18	17.226,17	15.643,33	16.429,95	17.405,17	16.438,81	18.010,19
RESGATE	16.402,18	14.853,19	17.226,17	15.643,32	0,00	33.835,12	16.438,81	18.010,18
SALDO FINAL	1.511.398,99	1.511.398,98	1.511.398,98	1.511.398,99	1.527.828,94	1.511.398,99	1.511.398,99	1.511.399,00

- O valor de RESGATE em JUNHO e JULHO 2016 está relacionado ao repasse realizado aos cessionários, exceto Banco do Brasil, relativo aos valores devidos do período de AGOSTO /2015 até ABRIL/2016.
- Em AGOSTO/2016 foi efetuado o repasse dos créditos para o Banco do Brasil referente ao período de AGOSTO/2015 até JUNHO/2016 atualizado pela taxa Selic, e efetuado o repasse referente a JULHO/2016 sem juros por estar em dia com o repasse.
- Também em AGOSTO/2016 foi realizado o pagamento aos demais bancos dos juros atualizados pela taxa Selic sobre o repasse de AGOSTO/2015 até JUNHO/2016, e o repasse de JULHO foi realizado sem juros por estar em dia.

# Carteira de Aplicações

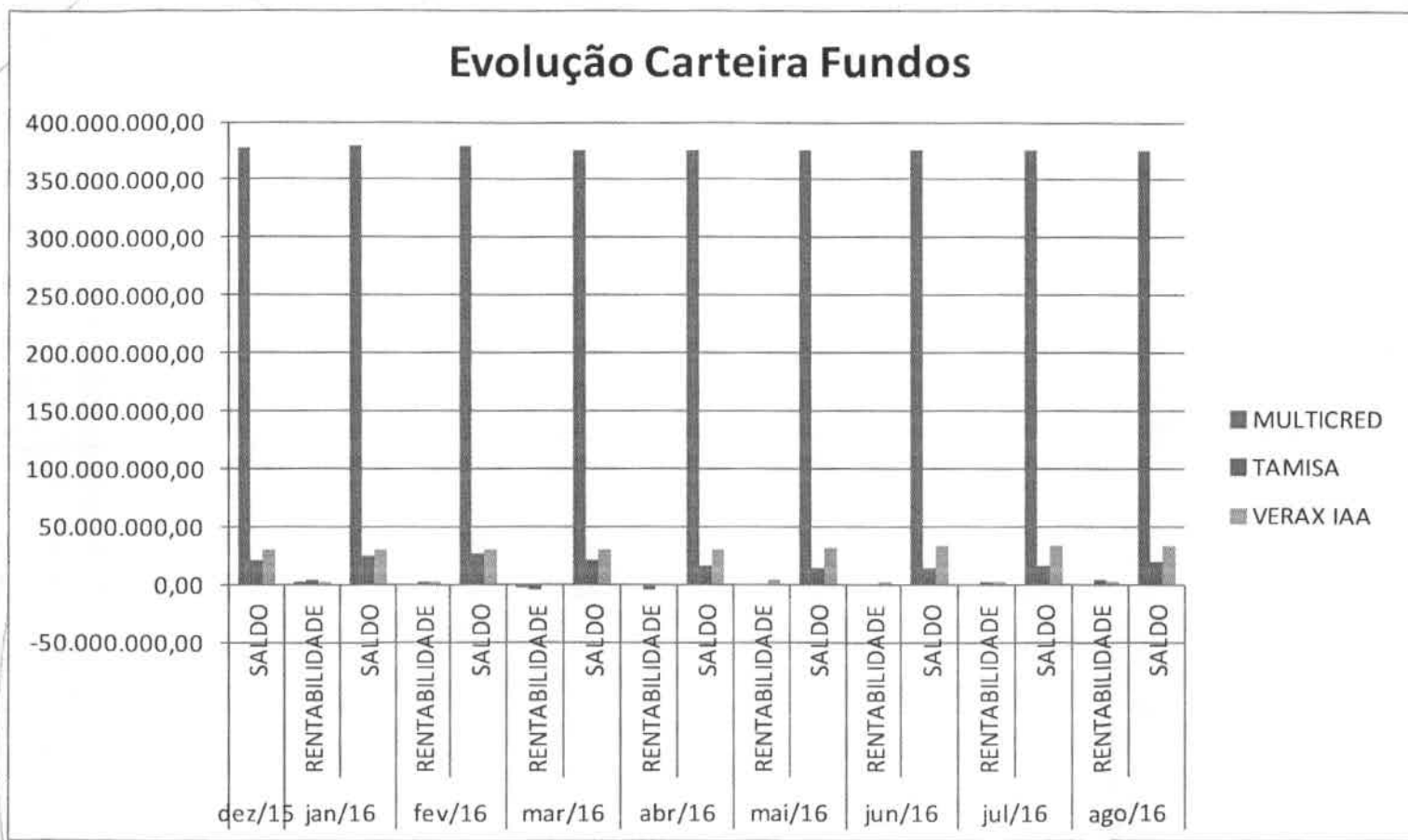


## Evolução Carteira de Aplicações Fundos de Investimentos

A Carteira de Fundos de Investimentos está composta por cotas aplicadas conforme discriminados abaixo:

- Tamisa Fundo de Investimento Multimercado: 538,486.97829450 cotas administradas pela VERAX SERVIÇOS FINANCEIROS LTDA
- Fidc Bcsul Verax Multicred Financeiro: 477,195.85169683 cotas administradas pelo CRUZEIRO DO SUL S.A. DTVM
- Verax IAA Fidc não Padronizados: 9,250000 cotas administradas pela SOCIEDADE CORRETORA PAULISTA S.A.

# Carteira de Aplicações







# Carteira de Aplicações

## Evolução Carteira de Aplicações Fundos

JAN/16				
Fundo	Saldo Dez/15	Rentabilidade	Saldo	Quantidade cotas
TAMISA	20.424.795,88	3.591.958,16	24.016.754,04	538486,978295
MULTICRED	378.032.916,82	1.598.098,15	379.631.014,97	477195,851697
VERAX IAA	30.046.847,40	47.433,02	30.094.280,42	9,250000

FEV/16				
Fundo	Saldo Jan/16	Rentabilidade	Saldo	Quantidade cotas
TAMISA	24.016.754,04	2.570.042,54	26.586.796,58	538486,978295
MULTICRED	379.631.014,97	-81.807,40	379.549.207,57	477195,851697
VERAX IAA	30.094.280,42	52.763,04	30.147.043,46	9,250000

MAR/16				
Fundo	Saldo Fev/16	Rentabilidade	Saldo	Quantidade cotas
TAMISA	26.586.796,58	-5.579.028,35	21.007.768,23	538486,978295
MULTICRED	379.549.207,57	-2.841.396,69	376.707.810,88	477195,851697
VERAX IAA	30.147.043,46	-151.035,49	29.996.007,97	9,250000

ABR/16				
Fundo	Saldo Mar/16	Rentabilidade	Saldo	Quantidade cotas
TAMISA	21.007.768,23	-4.604.630,59	16.403.137,64	538486,978295
MULTICRED (*)	376.707.810,88	0,00	376.707.810,88	477195,851697
VERAX IAA	29.996.007,97	-757.344,61	29.238.663,36	9,250000

AGO/16



# Carteira de Aplicações

## Evolução Carteira de Aplicações Fundos (contin.)

MAI/16				
Fundo	Saldo Abr/16	Rentabilidade	Saldo	Quantidade cotas
TAMISA	16.403.137,64	-1.848.312,80	14.554.824,84	538486,978295
MULTICRED (*)	376.707.810,88	0,00	376.707.810,88	477195,851697
VERAX IAA	29.238.663,36	3.054.992,86	32.293.656,22	9,250000

JUN/16				
Fundo	Saldo Mai/16	Rentabilidade	Saldo	Quantidade cotas
TAMISA	14.554.824,84	-375.281,87	14.179.542,97	538486,978295
MULTICRED (*)	376.707.810,88	0,00	376.707.810,88	477195,851697
VERAX IAA	32.293.656,22	502.185,44	32.795.841,66	9,250000

JUL/16				
Fundo	Saldo Jun/16	Rentabilidade	Saldo	Quantidade cotas
TAMISA	14.179.542,97	1.106.758,11	15.286.301,08	538486,978295
MULTICRED (*)	376.707.810,88	0,00	376.707.810,88	477195,851697
VERAX IAA	32.795.841,66	486.610,88	33.282.452,54	9,250000


AGO/16				
Fundo	Saldo Jul/16	Rentabilidade	Saldo	Quantidade cotas
TAMISA	15.286.301,08	3.781.747,30	19.068.048,38	538486,978295
MULTICRED (*)	376.707.810,88	0,00	376.707.810,88	477195,851697
VERAX IAA	33.282.452,54	543.271,01	33.825.723,55	9,250000

AGO/16



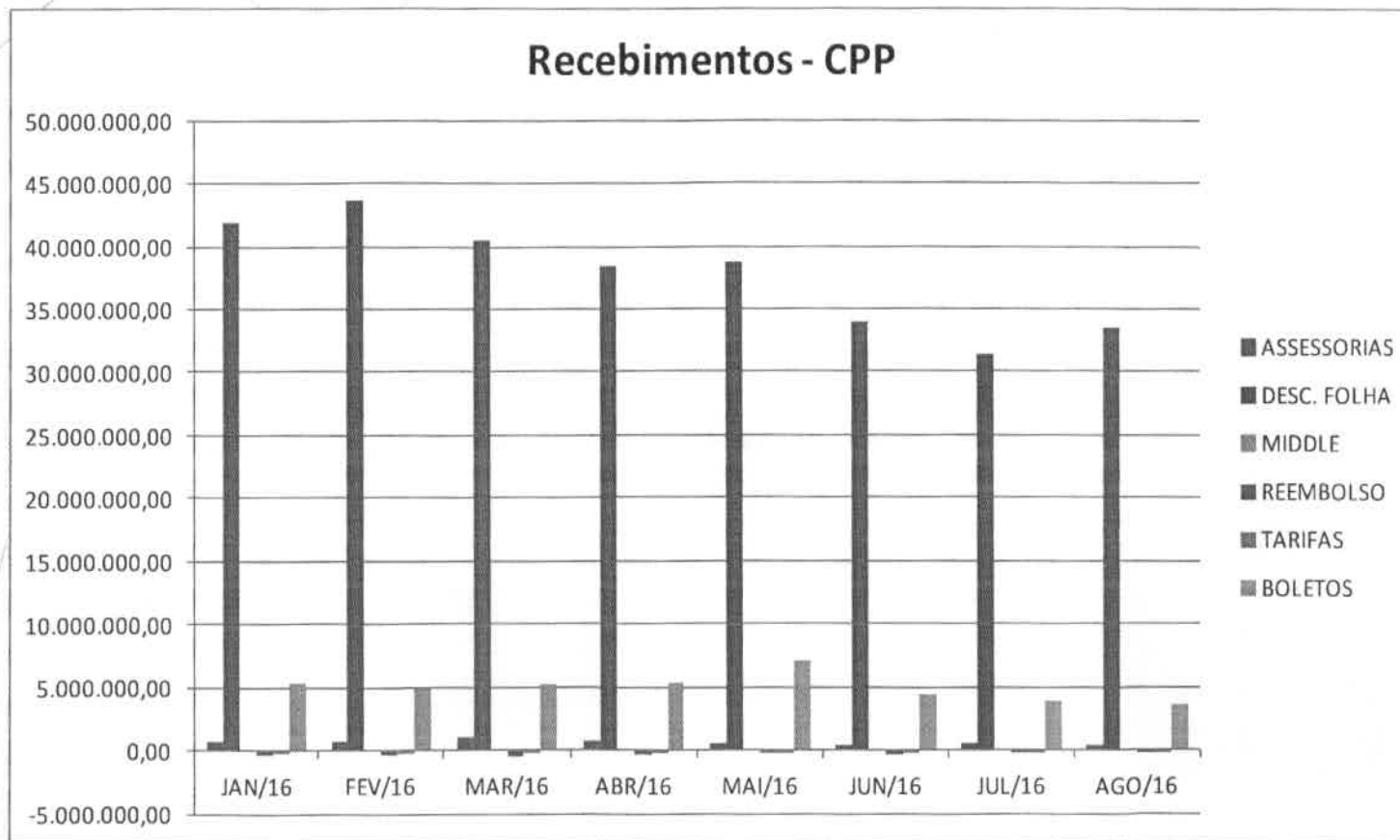
Massa Falida do  
**Banco Cruzeiro do Sul**

**Recebimentos - CPP**





# Recebimento CPP



# Recebimento CPP




MÊS	ASSESSORIAS	DESC. FOLHA	MIDDLE	BOLETOS	REEMBOLSO	TARIFAS	Total geral
JAN/16	759.314,68	41.881.950,20	56.350,70	5.335.737,00	- 347.351,26	- 10.762,00	47.675.239,32
FEV/16	823.066,37	43.642.946,13	70.240,01	4.933.976,53	- 393.946,05	- 9.960,42	49.066.322,57
MAR/16	1.027.262,93	40.491.835,50	54.208,55	5.245.885,85	- 569.079,24	- 10.471,34	46.239.642,25
ABR/16	694.363,11	38.479.298,53	67.761,15	5.406.641,26	- 322.946,92	- 9.839,61	44.315.277,52
MAI/16	593.416,37	38.769.506,06	67.788,10	7.158.587,23	- 276.638,86	- 9.904,02	46.302.754,88
JUN/16	422.596,74	34.007.128,55	114.512,83	4.394.504,90	- 312.411,69	- 10.230,55	38.616.100,78
JUL/16	543.240,69	31.498.331,65	100.261,40	3.864.256,95	- 159.424,61	- 9.084,85	35.837.581,23
AGO/16	479.528,83	33.537.346,67	100.097,33	3.586.614,48	- 184.369,78	- 9.064,79	37.510.152,74
<b>TOTAL GERAL</b>	<b>5.342.789,72</b>	<b>302.308.343,29</b>	<b>631.220,07</b>	<b>39.926.204,20</b>	<b>- 2.566.168,41</b>	<b>- 79.317,58</b>	<b>345.563.071,29</b>





Massa Falida do  
**Banco Cruzeiro do Sul**

**Carteira de Consignado**








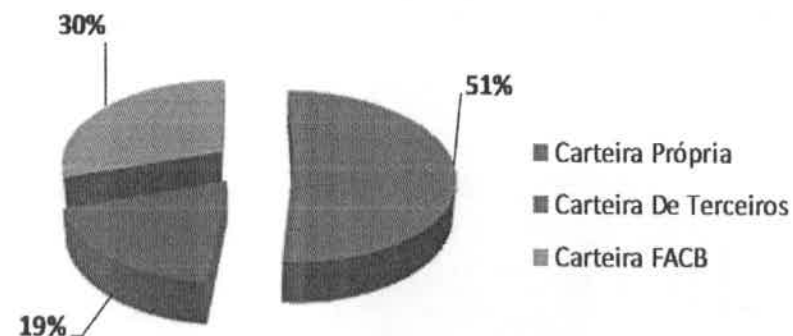
# Carteira de Consignado

Carteira	Contratos	Parcelas	Valor Presente
Carteira Própria	256,063	4,579,212	1,039,177,284.86
Carteira De Terceiros	92,359	2,716,565	415,150,421.38
Carteira FACB	149,255	2,661,204	813,041,053.14
<b>Total Geral</b>	<b>497,677</b>	<b>9,956,981</b>	<b>2,267,368,759.38</b>

**Participação por Valor**



**Participação por Quantidade de Contratos**




- O saldo da Carteira Própria contempla a totalidade da Carteira do Banco mais a Carteira do FIDC Multicred ;
- O saldo da Carteira de Terceiros contempla a totalidade da Carteira Cedida (Coobrigados e Outros) ;
- O Valor Presente compreende a aplicação de correção e/ou outros valores devidos ;



Massa Falida do  
**Banco Cruzeiro do Sul**

**Óbitos – Contratos**



# Óbitos - Contratos




FAIXAS - SALDO DEVEDOR CLIENTE-CPF	QUANTIDADE DE CLIENTES-CPF	QUANTIDADE DE CONTRATOS	ACUMULADO - SALDO DEVEDOR	ACUMULADO - VALOR PRESENTE
00,000.01 A 20,000.00	70,775	95,116	246,841,651.09	246,223,450.22
20,000.01 A 50,000.00	2,717	5,644	81,208,610.24	80,539,315.78
50,000.01 A 100,000.00	690	1,400	48,642,889.81	47,772,829.99
> 100,000.00	581	1,246	126,507,186.55	119,539,390.99
<b>Total Geral</b>	<b>74,763</b>	<b>103,406</b>	<b>503,200,337.69</b>	<b>494,074,986.98</b>

- O Valor Presente compreende a aplicação de correção e/ou outros valores devidos ;

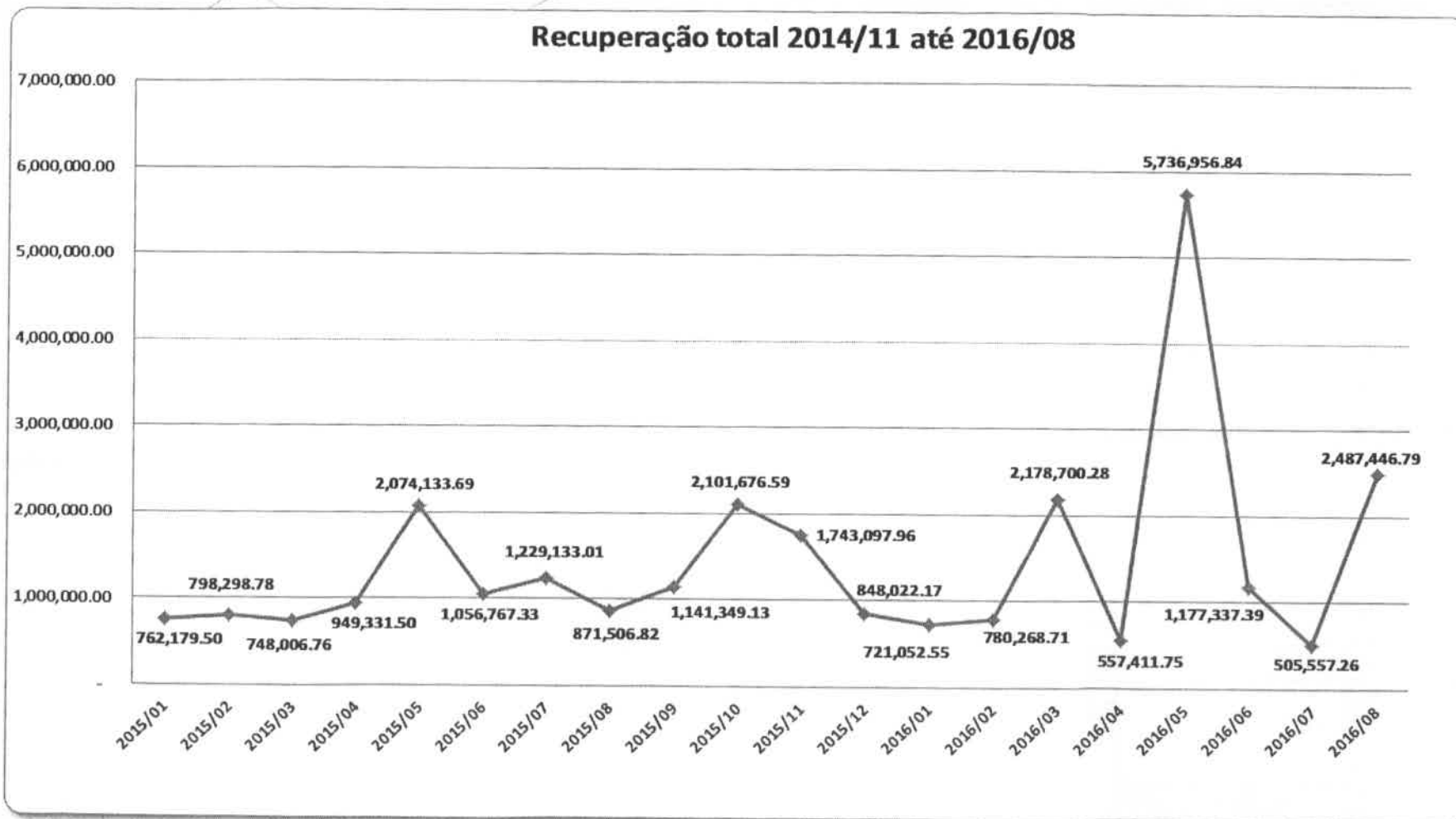


Massa Falida do  
**Banco Cruzeiro do Sul**

**Recuperação de  
Cobrança**



# Evolução Carteira de Cobrança



No mês de agosto/16 houve aumento devido ao repasse das parcelas inadimplentes por parte de alguns órgãos públicos, sendo que a Massa está buscando soluções para essa inadimplência



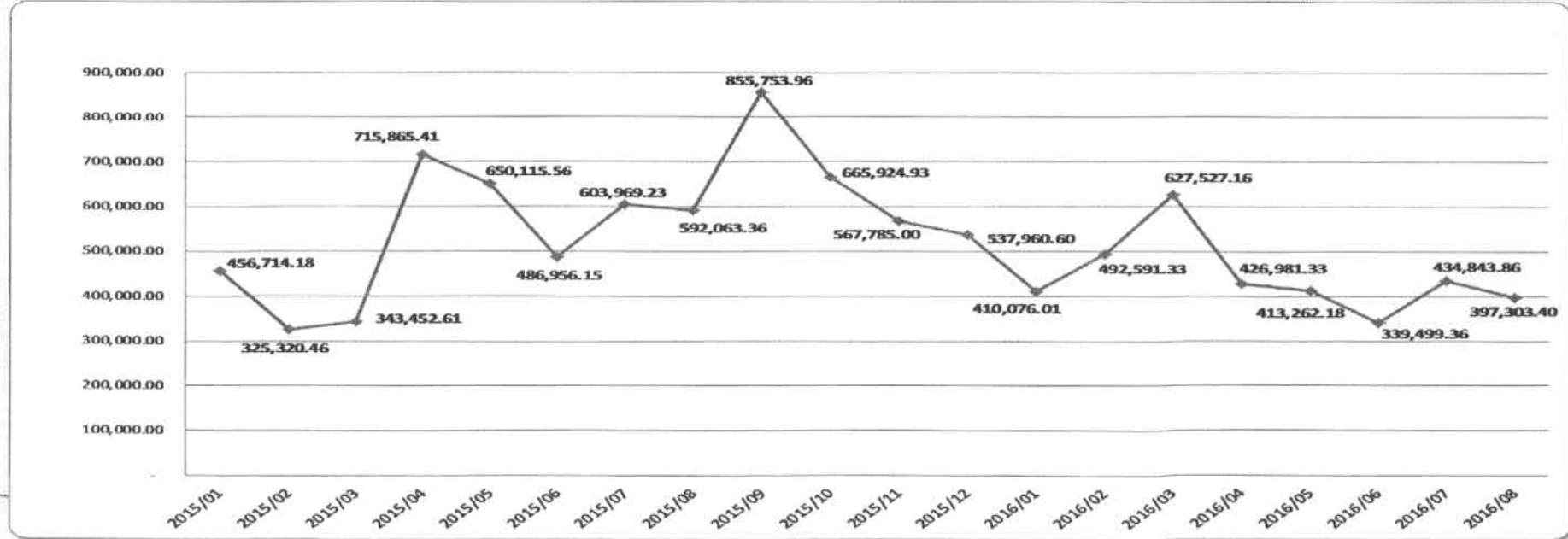
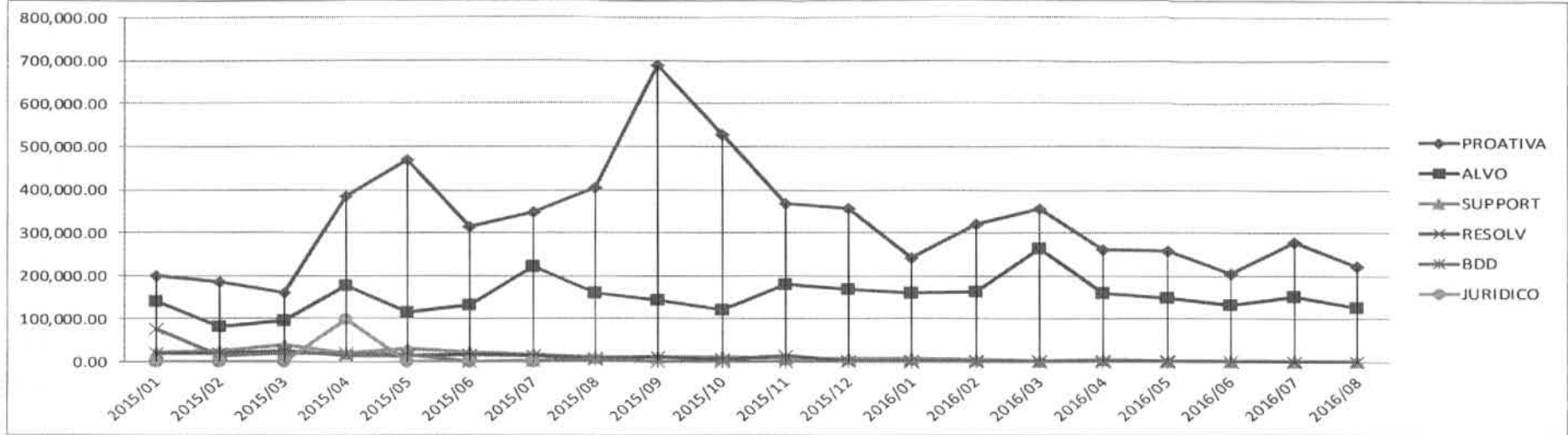
# Analítico Recuperação de Cobrança




MESES	RECUPERAÇÃO ASSESSORIA		EX-FUNCIONÁRIO		CARTÃO		QUITAÇÃO		REC CONVÊNIO		TOTAL	
	Quant.	Valor	Quant.	Valor	Quant.	Valor	Quant.	Valor		Valor	Quant.	Valor
2015/01	507	456,714.18	21	46,210.60	-	-	117	259,116.72	-	-	645	762,179.50
2015/02	525	325,320.46	17	18,913.61	-	-	86	453,961.71	-	-	628	798,298.78
2015/03	680	343,452.61	21	34,348.30	-	-	119	370,065.85	-	-	820	748,006.76
2015/04	680	715,865.41	19	20,887.67	-	-	38	212,521.42	-	-	737	949,331.50
2015/05	629	650,115.56	14	13,451.61	-	-	36	481,894.72	6.311	928,671.80	679	2,074,133.69
2015/06	723	486,956.15	18	50,046.44	-	-	68	469,835.52	258	49,929.22	809	1,056,767.33
2015/07	847	603,969.23	22	12,010.28	-	-	53	211,078.29	3.197	402,075.21	922	1,229,133.01
2015/08	978	592,063.36	8	4,462.39	89	18,488.34	36	151,203.13	840	105,289.60	1,951	871,506.82
2015/09	964	855,753.96	11	5,809.79	132	31,115.51	26	237,701.17	80	10,968.70	1,213	1,141,349.13
2015/10	900	665,924.93	7	3,671.19	128	26,170.57	24	62,538.35	6,910	1,343,371.55	7,969	2,101,676.59
2015/11	983	567,785.00	6	3,247.48	119	27,429.35	28	77,376.20	5,086	1,067,259.93	6,222	1,743,097.96
2015/12	930	537,960.60	5	2,140.43	143	27,861.31	17	15,721.84	482	264,337.99	1,577	848,022.17
2016/01	861	410,076.01	1	560.20	123	27,020.42	21	128,935.32	839	154,460.60	1,845	721,052.55
2016/02	849	492,591.33	1	560.20	114	22,438.28	15	30,323.10	2,395	234,355.80	3,374	780,268.71
2016/03	840	627,527.16	1	12,586.59	108	23,954.33	53	273,186.18	11,147	1,241,446.02	12,149	2,178,700.28
2016/04	803	426,981.33	1	996.56	97	24,049.26	9	21,677.32	620	83,707.28	1,530	557,411.75
2016/05	799	413,262.18	-	-	93	20,109.29	30	164,534.12	36,040	5,139,051.25	36,962	5,736,956.84
2016/06	816	339,499.36	-	-	85	20,147.93	19	59,313.85	7,266	758,376.25	8,186	1,177,337.39
2016/07	803	434,843.86	-	-	71	15,268.16	4	19,342.48	218	36,102.76	1,096	505,557.26
2016/08	834	397,303.40	-	-	72	14,885.71	6	2,964.48	23,153	2,072,293.20	24,065	2,487,446.79
<b>Total Geral</b>	<b>15,951</b>	<b>10,343,966.08</b>	<b>173</b>	<b>229,903.34</b>	<b>1,374</b>	<b>298,938.46</b>	<b>805</b>	<b>3,703,291.77</b>	<b>95,344</b>	<b>13,891,697.16</b>	<b>113,379</b>	<b>28,468,234.81</b>



# Performance Assessorias de Cobrança

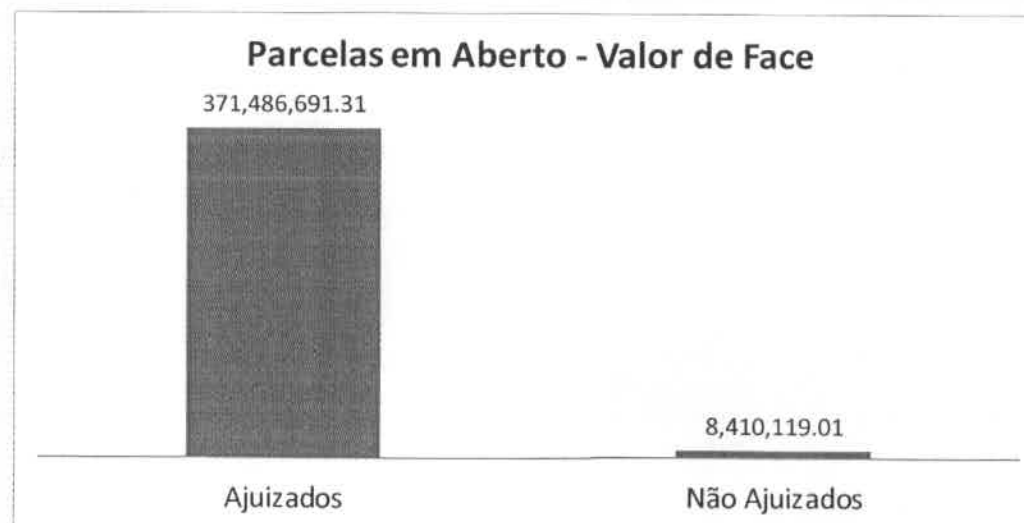


# Performance Assessorias de Cobrança





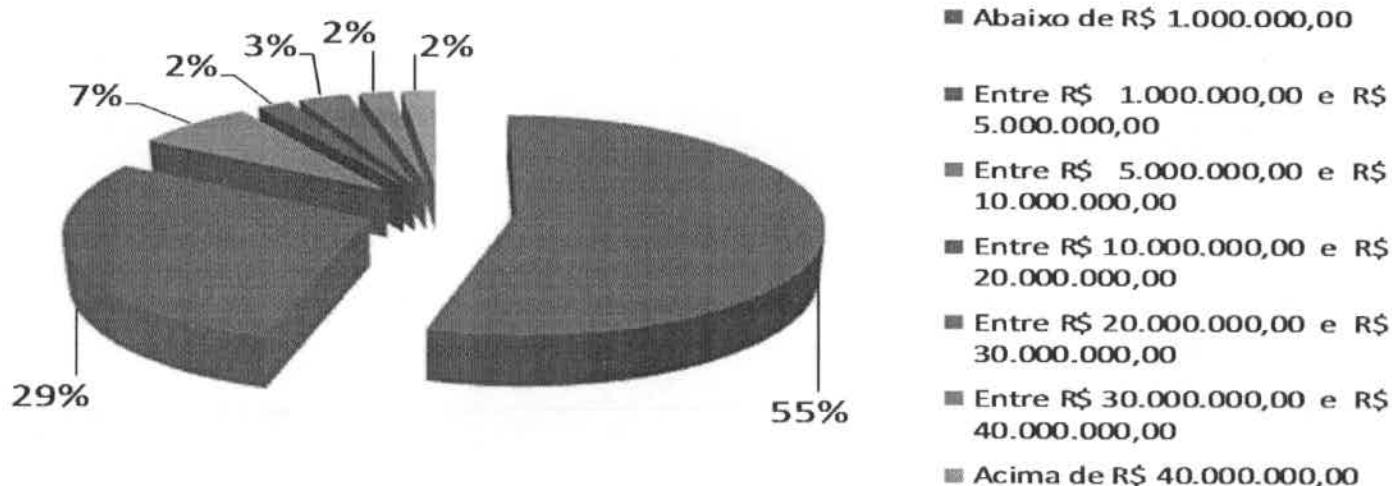
# Middle – Contratos em Aberto





# Middle – Contratos em Aberto

**Cientes por Faixa**



Faixa de Saldos	Clientes por Faixa	Valor de Face - Saldos em Aberto
Abaixo de R\$ 1.000.000,00	53	14,993,716.57
Entre R\$ 1.000.000,00 e R\$ 5.000.000,00	28	58,178,471.79
Entre R\$ 5.000.000,00 e R\$ 10.000.000,00	7	48,835,076.52
Entre R\$ 10.000.000,00 e R\$ 20.000.000,00	2	27,211,632.74
Entre R\$ 20.000.000,00 e R\$ 30.000.000,00	3	72,867,562.91
Entre R\$ 30.000.000,00 e R\$ 40.000.000,00	2	62,072,948.58
Acima de R\$ 40.000.000,00	2	95,737,401.21
<b>Total Geral</b>	<b>97</b>	<b>379,896,810.32</b>




## Middle – Contratos em Aberto

<b>Contratos em aberto - 20 maiores saldos</b>	<b>Valor total em aberto</b>
BRIGADA PROMOTORA DE CREDITOS E VENDAS LTDA	51,517,392.77
PROMOTORA E DIVULGADORA SUDESTE LINE LTDA	44,220,008.44
PREVSERV OPERADORA DE SERVICOS LTDA	31,238,169.31
ASSOCIACAO DOS MUSICOS MILITARES DO BRASIL-AMBRA	30,834,779.27
EBS PAR HOLDING DE PARTICIPACOES S/A	28,857,720.82
COMPANHIA BRASILEIRA DE ACUCAR E ALCOOL	22,897,231.04
NEUE WELT COMERCIO LTDA	21,112,611.05
UNA ACUCAR E ENERGIA LTDA	16,674,281.35
BALDIN BIOENERGIA S/A	10,537,351.39
CIRRUS PARTICIPACOES LTDA	9,228,106.33
DENUSA DESTILARIA NOVA UNIAO S/A	8,971,658.69
RODOLATINA LOGISTICA S/A	7,057,691.03
ALVARO LUIZ ALVES DE LIMA ALVARES OTERO	6,455,620.65
AMADEU SIMOES LOPES DE AZAMBUJA	6,085,205.14
ALTM S/A TECNOLOGIA E SERVICOS DE MANUTENCAO	5,554,840.55
CENTRO OESTE PROMOTORA DE CREDITO LTDA	5,481,954.13
NEWPET INDUSTRIA E COMERCIO DE PLASTICOS LTDA	4,969,423.35
LOGISTECH ENERGIA, ENGENHARIA E LOGISTICA LTDA	4,341,851.89
LOGISTECH INSTALACOES E ENERGIA LTDA	3,765,439.44
KM INDUSTRIA E COMERCIO DE PAPEL LTDA	3,721,771.84
Demais clientes	56,373,701.84
<b>TOTAL</b>	<b>379,896,810.32</b>



Massa Falida do  
**Banco Cruzeiro do Sul**

**Boletos – Emissão e  
Pagamentos**





# Boletos – Emissão e Pagamentos



<b>BOLETOS EMITIDOS TOTAL E PAGOS</b>				
Sumarizado por mês e ano de emissão.				
<b>Ano/Mês</b>	<b>Quantidade Emitida</b>	<b>Valor Emitido</b>	<b>Quantidade Paga</b>	<b>Valor Pago</b>
2015-01	13,141	96,544,280.68	5,347	17,391,091.48
2015-02	10,219	85,603,865.89	4,010	14,845,770.75
2015-03	11,953	104,549,281.28	5,007	18,123,621.39
2015-04	10,596	94,726,327.62	4,201	16,252,257.00
2015-05	10,510	82,157,809.62	4,494	14,787,153.69
2015-06	10,296	90,712,357.75	4,538	17,023,489.90
2015-07	11,707	94,138,670.14	4,988	17,586,899.09
2015-08	8,784	80,281,793.70	2,810	11,616,133.54
2015-09	7,944	75,932,849.88	2,874	11,000,039.41
2015-10	6,945	62,854,657.68	2,347	9,558,242.57
2015-11	6,094	58,379,442.27	2,358	8,771,435.66
2015-12	4,948	45,276,284.18	1,783	6,582,503.70
2016-01	5,507	41,796,957.58	1,940	5,693,888.12
2016-02	4,642	38,784,738.54	1,628	4,917,769.63
2016-03	5,558	47,361,068.19	2,133	5,471,662.20
2016-04	4,945	49,566,737.46	1,828	5,164,143.59
2016-05	5,299	45,588,504.15	2,145	6,580,713.03
2016-06	3,661	31,472,871.26	1,405	4,062,315.56
2016-07	3,938	36,722,943.97	1,399	3,271,152.27
2016-08	3,345	32,786,940.42	1,026	3,236,859.29

**Obs.:** Boletos emitidos nos últimos dias de um mês podem ser pagos até os primeiros dias do mês seguinte.

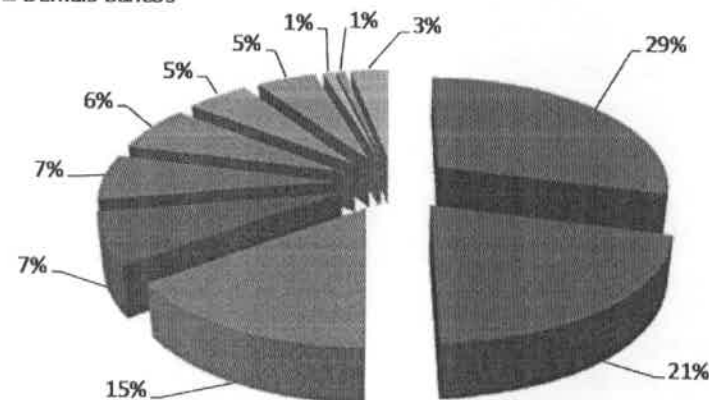


# Boletos – Emissão e Pagamentos

BANCO - onde foi realizado o pagamento	QTD
623 Banco Pan S.A.	3,956
33 Banco Santander (Brasil) S.A.	2,874
104 Caixa Econômica Federal	2,082
394 Banco Bradesco Financiamentos S.A.	1,022
341 Itaú Unibanco S.A.	896
707 Banco Daycoval S.A.	891
237 Banco Bradesco S.A.	695
1 Banco do Brasil S.A.	668
218 Banco Bonsucesso S.A.	117
320 Banco Industrial e Comercial S.A.	98
Demais Bancos	423
<b>Total Geral</b>	<b>13,722</b>

## Os 10 maiores bancos recebedores

- Banco Pan S.A.
- Caixa Econômica Federal
- Itaú Unibanco S.A.
- Banco Bradesco S.A.
- Banco Bonsucesso S.A.
- Demais Bancos
- Banco Santander (Brasil) S.A.
- Banco Bradesco Financiamentos S.A.
- Banco Daycoval S.A.
- Banco do Brasil S.A.
- Banco Industrial e Comercial S.A.




Obs.: Período de 01/2016 até 08/2016.

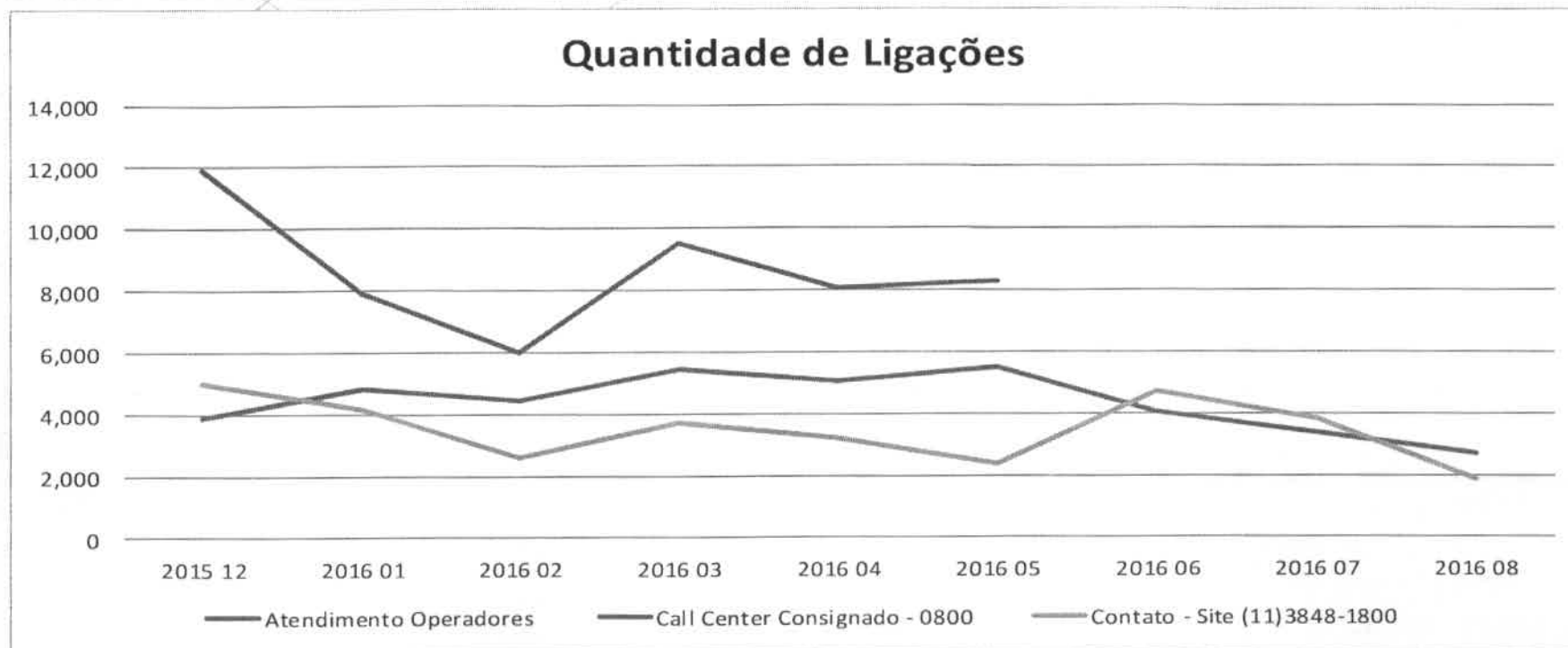


Massa Falida do  
**Banco Cruzeiro do Sul**

**Performance**  
**Atendimento 0800**



# Atendimento 0800- Gerencial



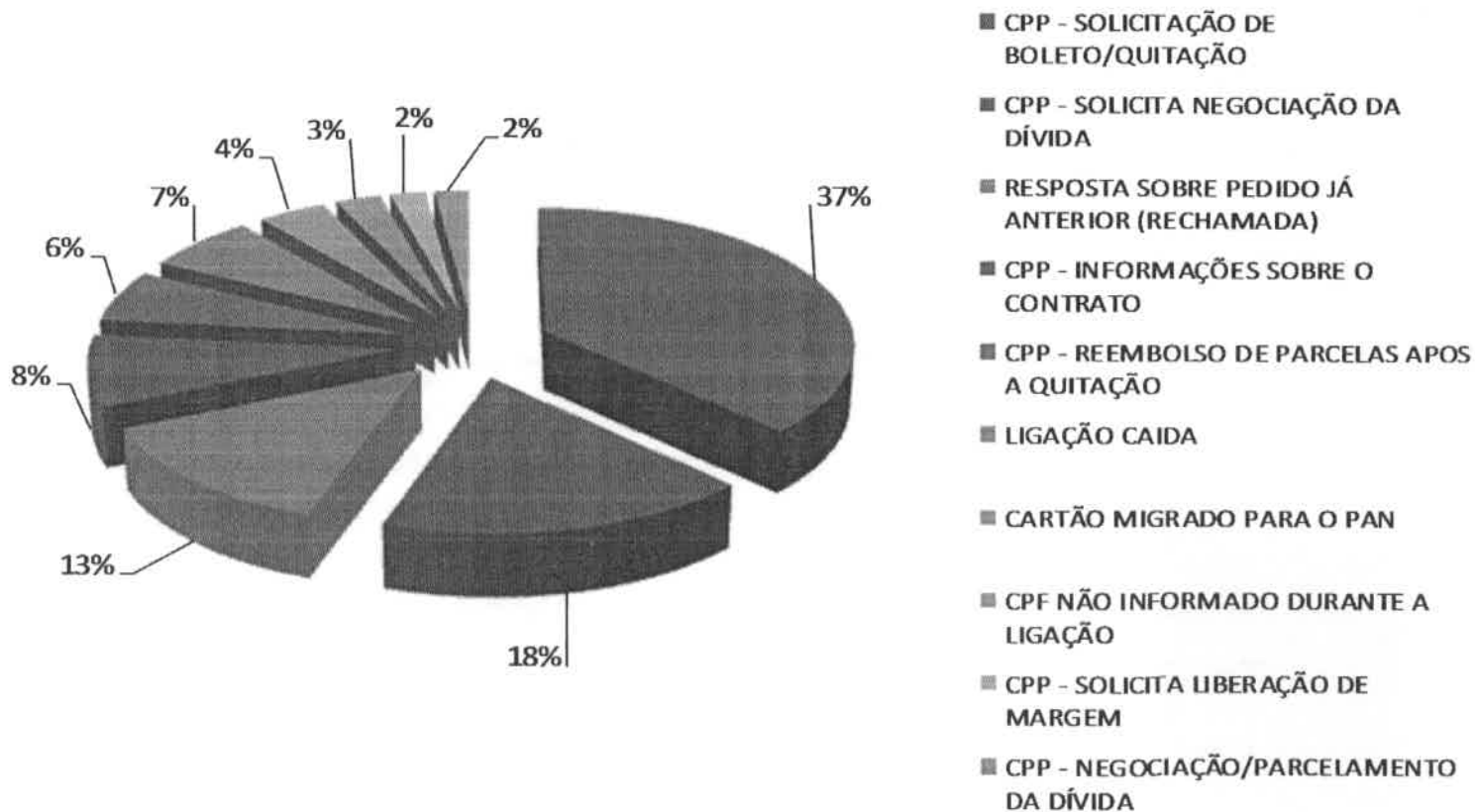
## Observações :

- ✓ Em 01/06/2016 deu-se a desativação do Call Center no BCSul-SP (os atendimentos do 0800 passaram a ser realizados por uma equipe de atendimento do BCSul-RJ);
- ✓ Em 01/09/2016 deu-se a desativação dos atendimentos do 0800, passando as solicitações a serem atendidas apenas por e-mail (sac@bcsul.com.br);
- ✓ Não temos mais o controle para apurar a quantidade de ligações de consignado recebidas no telefone (11) 3848-1800 - Administração; a quantidade informada corresponde a 95% do total recebido no mês para este número - este percentual corresponde a média apurada até a desativação do Call Center;



## Distribuição das ligações do 0800 por tipo de atendimento

### Motivos Ligações 0800 - 08/2016








Massa Falida do  
**Banco Cruzeiro do Sul**

**Eficiências Alcançadas**





# Eficiências Alcançadas

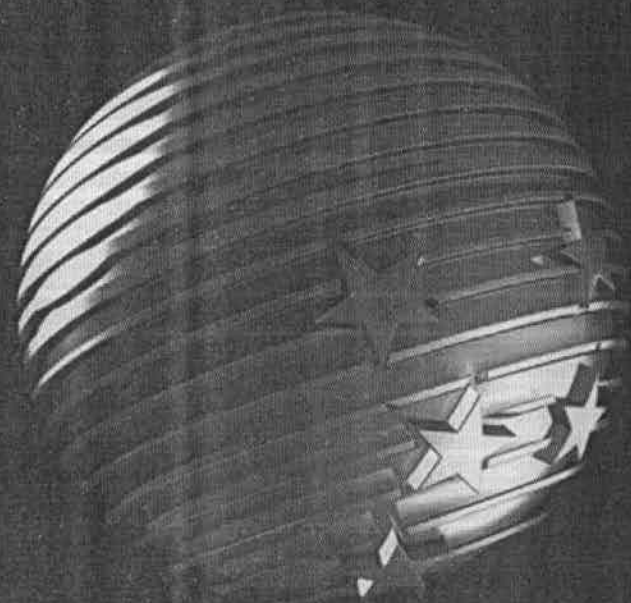


Linhas Orçamentárias	Ação	Valor mensal	Proposta	Renegociação Proposta	Nome	Economia 04/16	Economia 05/16	Economia 06/16	Economia 07/16	Economia 08/16	Economia 09/16	Economia 10/16	Economia 11/16	Economia 12/16	Economia Total Ano
Linhas Recursos Humanos	Rescisão contrato de 07 colaboradores (Arec e Adjud)	66.350,00	0,00	0,00		66.350,00	66.350,00	66.350,00	66.350,00	66.350,00	66.350,00	66.350,00	66.350,00	66.350,00	597.150,00
Linhas Recursos Humanos	Rescisão contrato de 01 colaborador	16.000,00	0,00	0,00		0,00	0,00	16.000,00	16.000,00	16.000,00	16.000,00	16.000,00	16.000,00	16.000,00	112.000,00
Linhas Recursos Humanos	Rescisão contrato de 13 colaboradores por conta de migração do back office para o Rio de Janeiro	70.480,08	0,00	0,00		0,00	0,00	70.480,08	70.480,08	70.480,08	70.480,08	70.480,08	70.480,08	70.480,08	483.360,58
Linhas Recursos Humanos	Rescisão contrato de 03 colaboradores	19.971,23	0,00	0,00		0,00	0,00	0,00	0,00	19.971,23	19.971,23	19.971,23	19.971,23	19.971,23	79.884,92
Linhas Administrativa	Entrega bloco A 3 Andar e 5 A (aluguel e condomínio)	20.401,00	0,00	0,00		20.401,00	20.401,00	20.401,00	40.802,00	40.802,00	40.802,00	40.802,00	40.802,00	40.802,00	308.015,00
Linhas Administrativa	Rescisão de contrato de transporte	3.904,00	0,00	0,00		0,00	0,00	0,00	0,00	3.904,00	3.904,00	3.904,00	3.904,00	3.904,00	19.520,00
Linhas Administrativa	Troca empresa de segurança	28.500,00	17.500,00	0,00		0,00	11.000,00	11.000,00	11.000,00	11.000,00	11.000,00	11.000,00	11.000,00	11.000,00	85.000,00
Linhas Administrativa	Renegociação contrato manutenção com empresa de eletricidade	1.200,00	480,00	0,00		0,00	780,00	780,00	780,00	780,00	780,00	780,00	780,00	780,00	6.240,00
Linhas Administrativa	Renegociação com Empresa Tempelster - Ar Condicionado	935,00	410,00	0,00		0,00	0,00	0,00	0,00	125,00	125,00	125,00	125,00	125,00	625,00
Linhas Administrativa	Troca empresa de limpeza e copa	7.550,00	5.000,00	0,00		0,00	0,00	2.550,00	2.550,00	2.550,00	2.550,00	2.550,00	2.550,00	2.550,00	17.850,00
Linhas Tecnologia	Prestadores de Serviços Internos	137.537,63	126.012,15	0,00		11.520,48	11.520,48	11.520,48	11.520,48	11.520,48	11.520,48	11.520,48	11.520,48	11.520,48	103.694,32
Linhas Tecnologia	Renegociação contrato de Tecnologia Empresa Mercado	5.708,96	4.832,83	0,00		0,00	0,00	874,16	874,16	874,16	874,16	874,16	874,16	874,16	6.118,12
Linhas Tecnologia	Operador logístico Iron Mountain, encerramos envio de CDs para arquivo, as gravações serão armazenadas no sistema Mercado	2.500,00	0,00	0,00		2.500,00	2.500,00	2.500,00	2.500,00	2.500,00	2.500,00	2.500,00	2.500,00	2.500,00	22.500,00
Linhas Tecnologia	Redução de 20 licenças de 50 do sistema Agora por não necessidade de utilização	12.000,00	7.200,00	0,00		4.800,00	4.800,00	4.800,00	4.800,00	4.800,00	4.800,00	4.800,00	4.800,00	4.800,00	43.200,00
Linhas Tecnologia	Renegociação com fornecedor Sistema Matera, combos de sistemas nativos	76.005,50	53.400,00	54.000,00		13.105,50	13.105,50	13.105,50	13.105,50	22.505,50	22.505,50	22.505,50	22.505,50	22.505,50	184.940,50
Linhas Tecnologia	Redução de 7 licenças de 37 do sistema Xgen por não necessidade de utilização	8.450,00	5.300,00	0,00		1.150,00	1.150,00	1.150,00	1.150,00	1.150,00	1.150,00	1.150,00	1.150,00	1.150,00	10.350,00
Linhas Tecnologia	Encerrado de contrato com prestador de serviço - Tobe - YMF	2.327,12	0,00	0,00		0,00	0,00	0,00	0,00	2.327,12	2.327,12	2.327,12	2.327,12	2.327,12	11.636,00
Linhas Tecnologia	Redução na quantidade de horas de 02 Prestadores de Serviços Internos	21.908,00	16.000,00	0,00		5.908,00	5.908,00	5.908,00	5.908,00	5.908,00	5.908,00	5.908,00	5.908,00	5.908,00	53.172,00
Linhas Jurídico	Rescisão contrato prestação de serviços Euseu Advogados	3.851,84	0,00	0,00		0,00	0,00	0,00	3.851,84	3.851,84	3.851,84	3.851,84	3.851,84	3.851,84	23.111,04
Linhas Jurídico	Intimação de processos do JEC, Ações Monitórias e PROCON	0,00	0,00	0,00		55.000,72	84.437,60	86.186,55	142.854,72	222.250,00	0,00	0,00	0,00	0,00	570.299,59
<b>Total Geral</b>		<b>503.733,39</b>	<b>246.134,99</b>	<b>0,00</b>		<b>180.735,70</b>	<b>221.952,58</b>	<b>293.574,77</b>	<b>304.126,78</b>	<b>489.678,18</b>	<b>287.306,41</b>	<b>287.306,41</b>	<b>287.306,41</b>	<b>287.306,41</b>	<b>2.729.885,85</b>

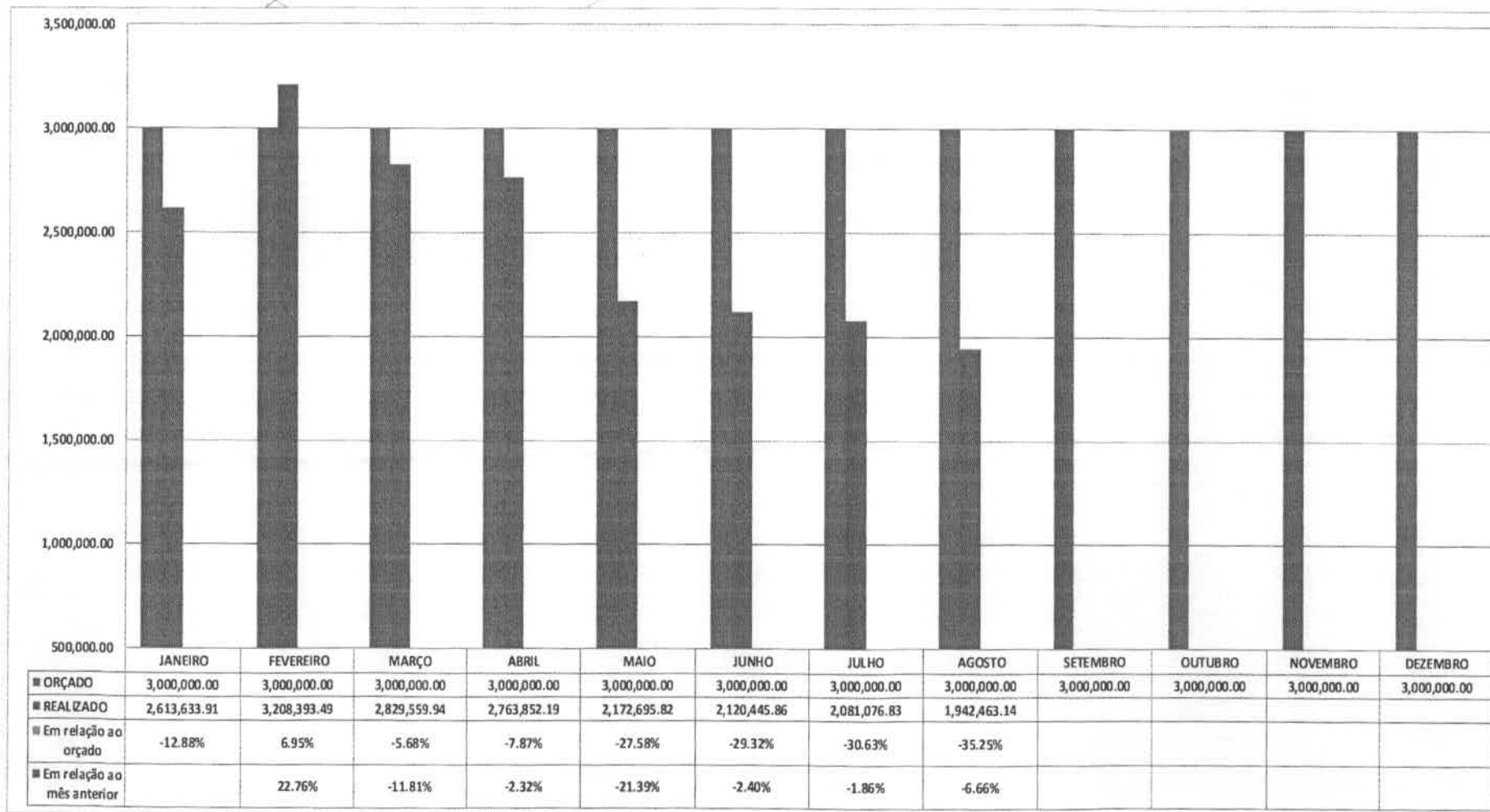


Massa Falida do  
**Banco Cruzeiro do Sul**

**Planejamento Orçamentário  
Exercício 2016**

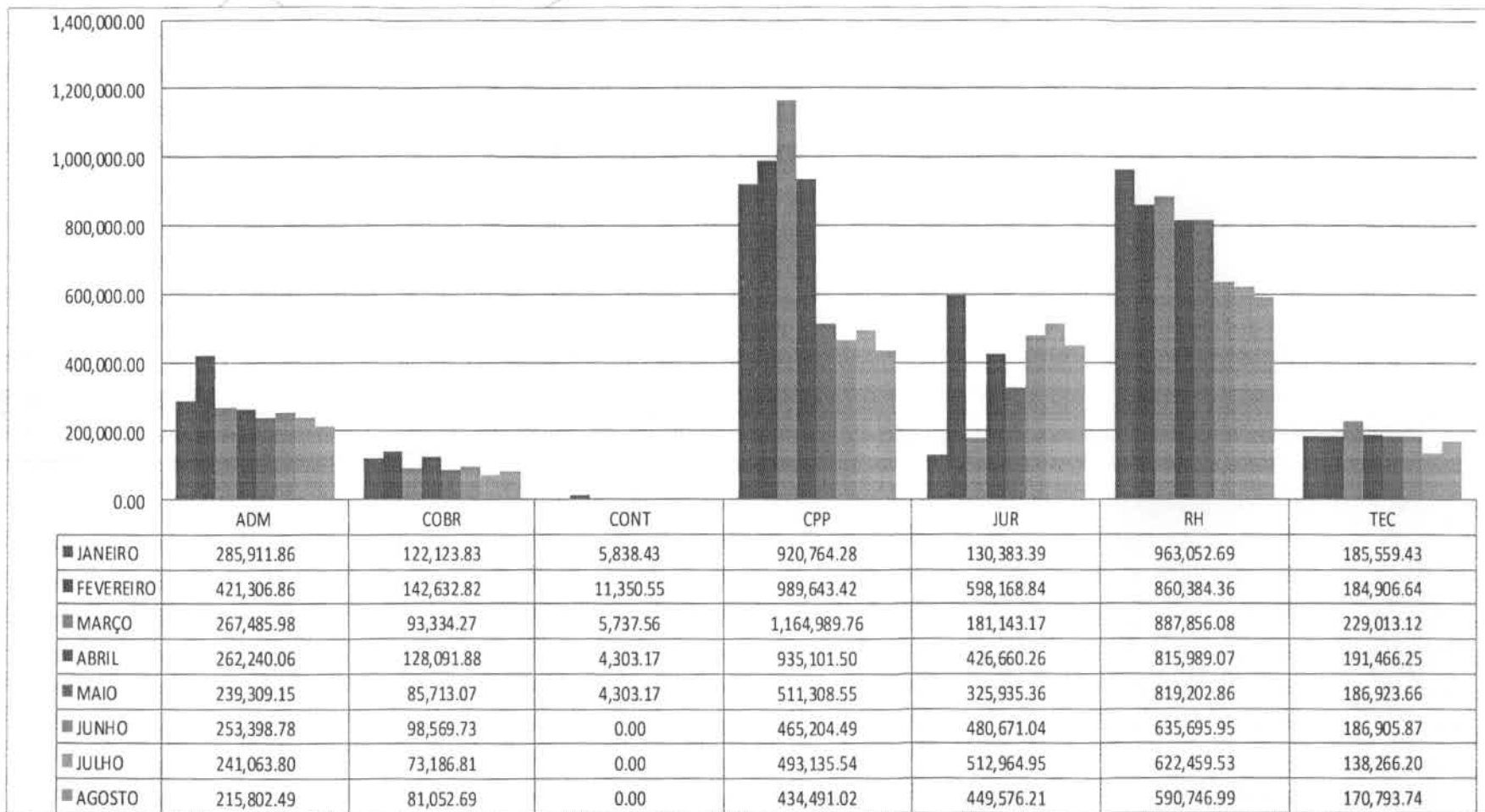


# Planejamento Orçamentário - Anual



TOTAL NO PERÍODO	
ORÇADO	24,000,000.00
REALIZADO	19,732,121.18
Em relação ao orçado	-17.78%

# Analítico do Realizado até Junho/16




**Obs.:** No mês de fevereiro foram efetuados os pagamentos da área jurídica pendentes desde a decretação da falência.





Massa Falida do  
**Banco Cruzeiro do Sul**

**Cessionários**  
**Rateio de Despesas**





# Cessionários – Rateio de Despesas



## 1) Critérios para o Rateio

Critérios - Custos Massa			
FILIAL	DESPESA	% CONSIGNADO	% DEMAIS ATIVIDADES
RJ	INSTALAÇÃO	100%	0%
RJ	PESSOAL	100%	0%
SP	ADMINISTRATIVA	80%	20%
SP	COBRANÇA	100%	0%
SP	INSTALAÇÃO	80%	20%
SP	INFORMATICA	95%	5%
SP	JURIDICO EXTERNO	80%	20%
SP	PESSOAL	80%	20%

# Cessionários – Rateio de Despesas



## 2 ) Despesas MF BCSul

MÊS	FILIAL	DESPESA	VALOR DESPESA	% CONSIGNADO	VALOR CONSIGNADO	% DEMAIS ATIVIDADES	VALOR DEMAIS ATIVIDADES	TOTAL
ago/16	RJ	INSTALAÇÃO	49,586.47	100	49,586.47	0	0.00	49,586.47
ago/16	RJ	PESSOAL	247,248.66	100	247,248.66	0	0.00	247,248.66
ago/16	SP	ADMINISTRATIVA	290,171.60	80	232,137.28	20	58,034.32	290,171.60
ago/16	SP	COBRANÇA	515,543.71	100	515,543.71	0	0.00	515,543.71
ago/16	SP	INSTALAÇÃO	57,223.21	80	45,778.57	20	11,444.64	57,223.21
ago/16	SP	INFORMATICA	170,793.74	95	162,254.05	5	8,539.69	170,793.74
ago/16	SP	JURIDICO EXTERNO	448,576.21	80	358,860.97	20	89,715.24	448,576.21
ago/16	SP	PESSOAL	335,581.21	80	268,464.97	20	67,116.24	335,581.21
<b>TOTAIS</b>			<b>2,114,724.81</b>		<b>1,879,874.68</b>		<b>234,850.13</b>	<b>2,114,724.81</b>

# Cessionários – Rateio de Despesas



## 3 ) Cessionários – Rateio

	AGOSTO/2016
CUSTO TOTAL DA MASSA	2,114,724.81
CUSTO CONSIGNADO	1,879,874.68
CARTEIRA PRÓPRIA	1,044,319.82
A RATEAR AOS CESSIONÁRIOS	835,554.86
CUSTO DEMAIS DESPESAS	234,850.13

CARTEIRA TOTAL	2,267,368,759.38
CARTEIRA PRÓPRIA	1,259,582,966.28
FUNDO F ACB	813,041,053.14
BANESTES	593,179.53
CEF	28,378,795.07
BANCO DO BRASIL/NOSSA CAIXA	82,928,278.17
BANCO BRADESCO	16,183,159.96
BANRISUL	66,661,327.23
TOTAL CARTEIRA CEDIDA	1,007,785,793.10


PERCENTUAL DA CARTERIA CEDIDA	44.45%
-------------------------------	--------

CESSIONÁRIO	AGOSTO/16	% sobre recebimento	% recebido sobre despesa
FUNDO F ACB	17,049,244.17	78%	648,718.35
BANESTES	2,188.00	0%	83.25
CEF	1,833,404.30	8%	69,760.45
BANCO DO BRASIL/NOSSA CAIXA	1,923,969.03	9%	73,206.41
BRADESCO	5,186.37	0%	197.34
BANRISUL	1,145,582.67	5%	43,589.06
	<b>21,959,574.54</b>		<b>835,554.86</b>



Massa Falida do  
**Banco Cruzeiro do Sul**

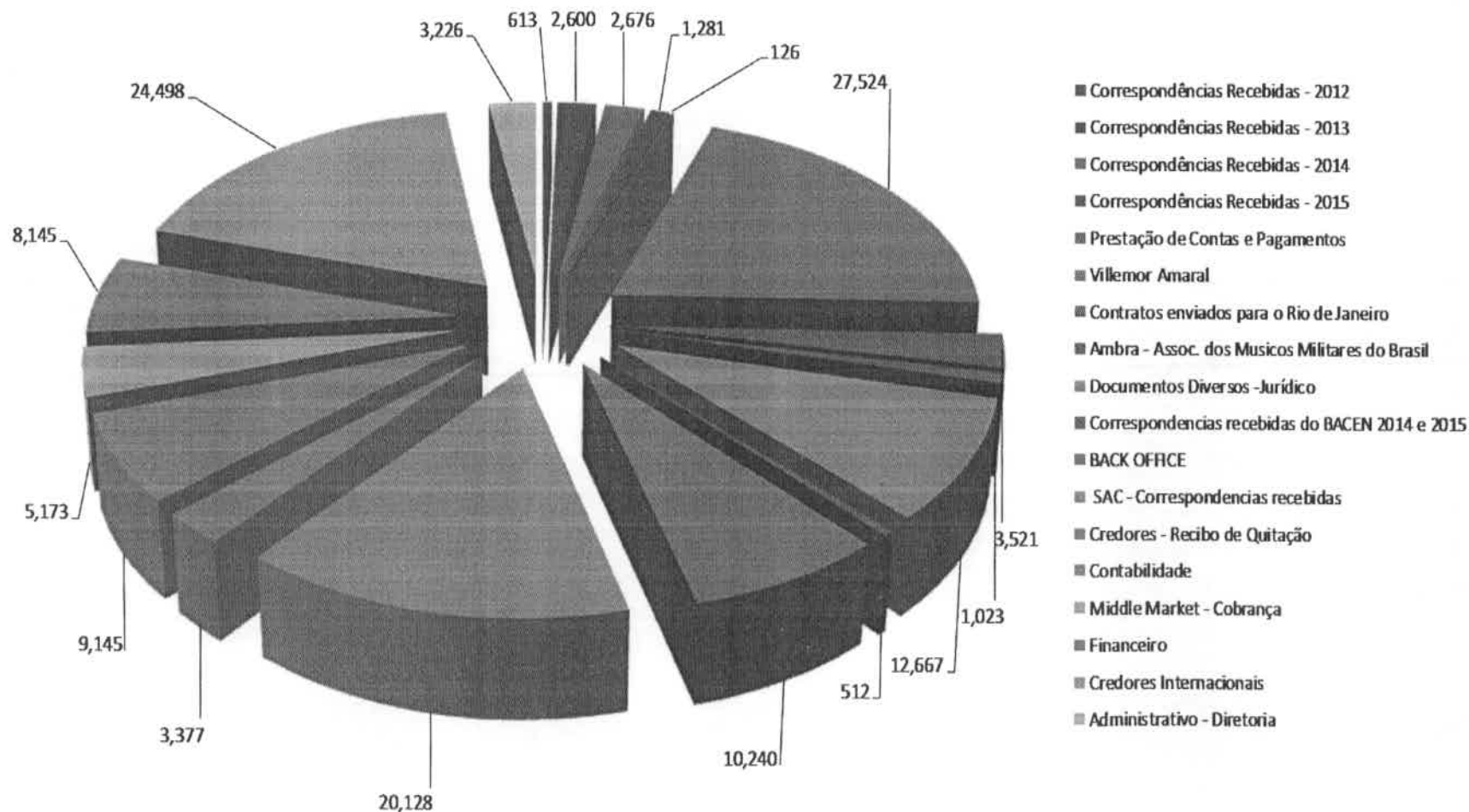
**Digitalização Legado -  
Força Tarefa**





# Digitalização Legado

## Páginas Digitalizadas

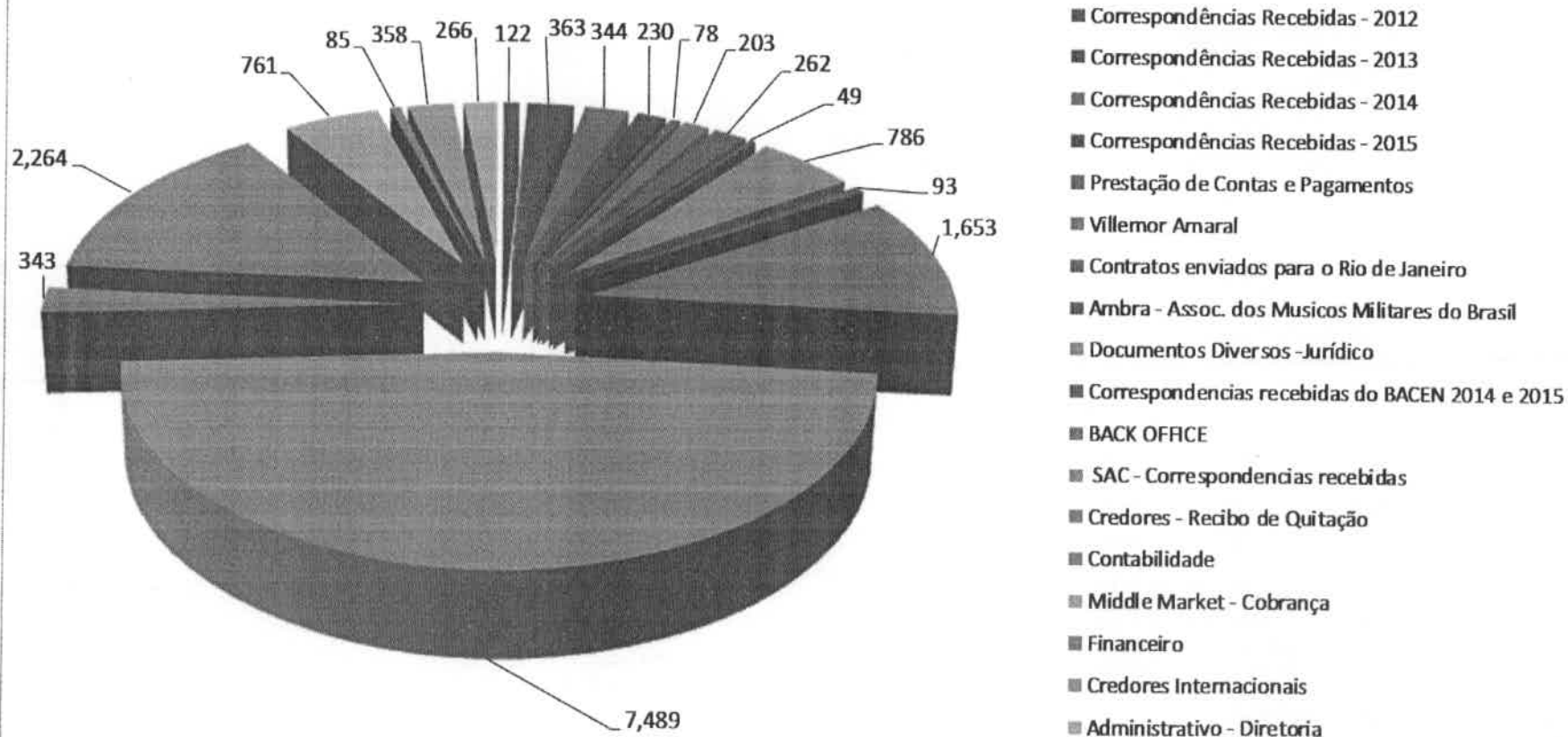






# Digitalização Legado

## Processos / Correspondências



## Analítico Digitalização




CONTROLE DE DIGITALIZAÇÃO				
Ano	Descrição	Processo / Correspondências	Páginas Digitalizadas	Média
2012	Correspondências Recebidas	122	613	5.02
2013	Correspondências Recebidas	363	2,600	7.16
2014	Correspondências Recebidas	344	2,676	7.78
2015	Correspondências Recebidas	230	1,281	5.57
2010 / 2013 / 2014	Prestação de Contas e Pagamentos	78	126	1.62
2005 a 2013	Villemor Amaral	203	27,524	135.59
Varios Anos	Contratos enviados para o Rio de Janeiro	262	3,521	13.44
Varios Anos	Ambra - Assoc. dos Musicos Militares do Brasil	49	1,023	20.88
Varios Anos	Documentos Diversos -Jurídico	786	12,667	16.12
2014 / 2015	Correspondencias recebidas do BACEN 2014 e 2015	93	512	5.51
	BACK OFFICE	1,653	10,240	
2013 a 2016	SAC - Correspondencias recebidas	7,489	20,128	2.69
	Credores - Recibo de Quitação	343	3,377	9.85
	Contabilidade	2,264	9,145	4.04
	Middle Market - Cobrança	761	5,173	6.80
	Financeiro	85	8,145	95.82
	Credores Internacionais e Nacionais	358	24,498	68.43
	Administrativo - Diretoria	266	3,226	12.13
	<b>Total</b>	<b>15,749</b>	<b>136,475</b>	<b>8.67</b>



Massa Falida do  
**Banco Cruzeiro do Sul**

**Ações - em Andamento  
Operacional e Depto Jurídico**



# Ações - Operacional



## Em Andamento

Ações	Objetivo
Alteração do Contrato de Trabalho dos Colaboradores para Regime CLT	Determinação Judicial
Aprovação Contratação Empresa de Auditoria	Mitigação de Riscos
Continuidade do Processo de Governança (Melhoria em Processos, Reorganização das Atividades , Visão de Riscos, etc.)	Melhoria Contínua de Serviços e Redução de Custos
Elaboração de Quadro Gerencial de Indicadores / Volumetria	Melhoria Contínua de Serviços
Implementar o sistema ECF - Materal (Informe Legal)	Disposições Legais
Novos atendimentos a Justiça Federal - Operação Lava Jato	Determinação Judicial
Organização das Obrigações Contábeis	Disposições Legais
Reestruturar a equipe do Jurídico para as novas demandas	Melhoria Contínua de Serviços
Regularização da Conta de Credores : conciliação e avaliação dos saldos	Aumento Recebimentos / Recuperações
Regularização do estoque de reembolsos (legado), incluindo conciliação da conta contábil ( aproximadamente R\$ 23 MM , e deste montante já identificado e em preparação para regularização R\$ 13MM )	Mitigação de Riscos
Renegociação Valores com Processadoras se CPP	Redução de Custos
Revisão do Quadro de Fornecedores ( Redução de Valores, Clausulas, Resgate de Copias de Contratos , Possíveis Troca de Fornecedores	Melhoria Contínua de Serviços
Revisão dos Convênios (Clausulas Contratuais e Vencimentos )	Redução de Custos

# Ações - Operacional



## Concluídas

Ações	Objetivo	Data de conclusão
Elaboração e finalização da proposta de rateio dos custos com cessionários	Aumento Recebimentos / Recuperações	31/08/2016
Troca de Leiloeiros	Aumento Recebimentos / Recuperações	31/08/2016
Aprovação para contratação duas Consultorias de Cobrança	Aumento Recebimentos / Recuperações	12/08/2016
Recriar o ambiente de homologação - aplicações Matera	Mitigação de Riscos	04/08/2016
Redução custo processadora CONSIGNUM - CPP	Redução de Custos	27/07/2016
Ajuste do piso elevado do CPD-RJ	Mitigação de Riscos	07/07/2016
Atendimento da Justiça Federal - 3 solicitações de informações para a Operação Lava Jato.	Disposições Legais	30/06/2016
Devolução do conjunto 52, 5º andar, Ed.Flávio Pentagna Guimarães - BCSul-SP	Redução de Custos	30/06/2016
Concluída a movimentação de estações de trabalho, sala de reunião, sala de materiais e movimentação de RACK (rede TI)	Redução de Custos	30/06/2016
Publicação no site da MF BCSul do Controle de Contas a Pagar - base MAIO/2016	Disposições Legais	20/06/2016
Elaboração e Validação do Procedimento Operacional Padrão	Melhoria Continua de Serviços	30/06/2016
Migração Atividade Operacional para o Rio de Janeiro	Redução de Custos	01/06/2016
Fechamento do Livro Contábil de AGOSTO/2015	Disposições Legais	31/05/2016
Renegociação com Fornecedores : Matera, Unisoft, Xgen, Diller	Redução de Custos	31/05/2016
Transferência das Senhas Masters para Controle e Adequação de Perfil para Gestão de TI	Mitigação de Riscos	27/05/2016
Publicação no site da MF BCSul do Controle de Contas a Pagar	Disposições Legais	16/05/2016



# Ações em Andamento no Dejur



Internalização das ações judiciais em Estados que possuem o procedimento eletrônico (E-SAJ, PROJUDI e PJE), os demais Estados continuamos a enviar aos escritórios contratados.

Ações de Juizados Especiais Cíveis (JEC), estamos protocolando petições informando ser a Massa Falida parte ilegítima para figurar no polo passivo da ação, requerendo desta forma, a extinção do feito. Temos uma eficiência de R\$ 500,00 (quinhentos reais) por processo;

As ações monitórias estão sendo propostas objetivando uma eficiência de 8% (oito por cento) sobre o valor da dívida distribuído da seguinte forma: 1% na distribuição, 1% nos embargos/sentença e 6% sobre o valor recuperado.

Demandas recebidas oriundas do PROCON, as quais são respondidas diariamente por e.mail ou através de carta. Temos uma eficiência de R\$ 450,00 (quatrocentos e cinquenta reais) por Ofício/e.mail.

<b>Carteira Total - Jurídico Interno - Ações Internalizadas</b>			
<b>Tipo de Demanda</b>	<b>Quantidade</b>	<b>Valor Envolvido</b>	<b>Economia Total</b>
Cobrança Judicial - PF	240	R\$ 23,707,866.90	R\$ 1,896,629.35
Cobrança Judicial - PJ	11	R\$ 26,792,903.11	R\$ 2,679,290.31
Justiça Comum	99	R\$ 2,552,458.87	R\$ 178,200.00
Juizado Especial Cível	310	R\$ 6,038,354.03	R\$ 155,000.00
Procon	119	R\$ -	R\$ 53,550.00
<b>Total</b>	<b>779</b>	<b>R\$ 59,091,582.90</b>	<b>R\$ 4,962,669.66</b>



# Ações em Andamento no Dejur

<b>COBRANÇA JUDICIAL</b>	
<b>PERÍODO</b>	<b>15/08/2016 a 15/09/2016</b>
<b>SISTEMAS UTILIZADOS</b>	<b>PJE, PROJUDI E-SAJ</b>
<b>VALOR TOTAL</b>	<b>R\$ 10.100.000,00</b>
<b>1% - AJUIZAMENTO DA DEMANDA</b>	<b>R\$ 101.000,00</b>
<b>QUANTIDADE DE AÇÕES INTERNAS</b>	<b>87 ações</b>
<b>ECONOMIA TOTAL (8% DO VALOR ENVOLVIDO)</b>	<b>R\$ 808.000,00</b>
<b>COBRANÇA JUDICIAL - PJ</b>	
<b>PERÍODO</b>	<b>15/08/2016 a 15/09/2016</b>
<b>SISTEMAS UTILIZADOS</b>	<b>PJE, PROJUDI E-SAJ</b>
<b>QUANTIDADE DE AÇÕES INTERNAS</b>	<b>11 ações</b>
<b>ECONOMIA TOTAL (R\$ 10% DO VALOR ENVOLVIDO)</b>	<b>R\$ 2,679,290.31</b>
<b>JEC</b>	
<b>PERÍODO</b>	<b>15/08/2016 a 15/09/2016</b>
<b>SISTEMAS UTILIZADOS</b>	<b>PJE, PROJUDI E-SAJ</b>
<b>QUANTIDADE DE AÇÕES INTERNAS</b>	<b>58 ações</b>
<b>ECONOMIA TOTAL (R\$ 500,00 POR AÇÃO)</b>	<b>R\$ 29.000,00</b>
<b>CÍVEL</b>	
<b>PERÍODO</b>	<b>15/08/2016 a 15/09/2016</b>
<b>SISTEMAS UTILIZADOS</b>	<b>PJE, PROJUDI E-SAJ</b>
<b>QUANTIDADE DE AÇÕES INTERNAS</b>	<b>44 ações</b>
<b>ECONOMIA TOTAL (R\$ 1.800,00 POR AÇÃO)</b>	<b>R\$ 79.200,00</b>
<b>PROCON</b>	
<b>PERÍODO</b>	<b>15/08/2016 a 15/09/2016</b>
<b>SISTEMAS UTILIZADOS</b>	
<b>QUANTIDADE DE DEMANDAS INTERNAS</b>	<b>29 demandas</b>
<b>ECONOMIA TOTAL (R\$ 450,00 POR DEMANDA)</b>	<b>R\$ 13.050,00</b>